

В Система обозначения расточных державок по ISO

S 12 M-S T F P R-11

1

Тип корпуса державки

2

Диаметр державки

3

Длина инструмента

4

Система крепления СМП

5

Форма СМП

6

Тип державки по углу в плане

7

Задний угол СМП

8

Исполнение

9

Длина режущей кромки

1

Тип корпуса державки

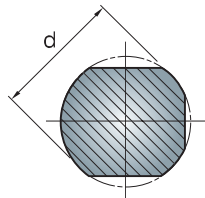
S 12 M-S T F P R-11

- «А» Из стали с внутренним подводом СОЖ
- «Е» Со стержнем из твердого сплава с внутренним подводом СОЖ
- «С» Со стержнем из твердого сплава
- «S» Из стали
- «X» Специальная

2

Диаметр державки

S 12 M-S T F P R-11



3

Длина инструмента

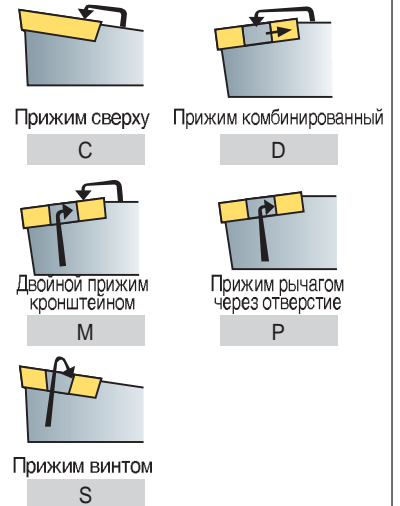
S 12 M-S T F P R-11

Длина (L) (мм)	
H	100
J	110
K	125
M	150
N	160
Q	180
R	200
S	250
T	300
U	350
V	400
W	450
Y	500

4

Система крепления СМП

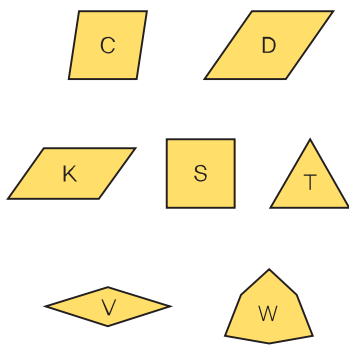
S 12 M-S T F P R-11



5

Форма СМП

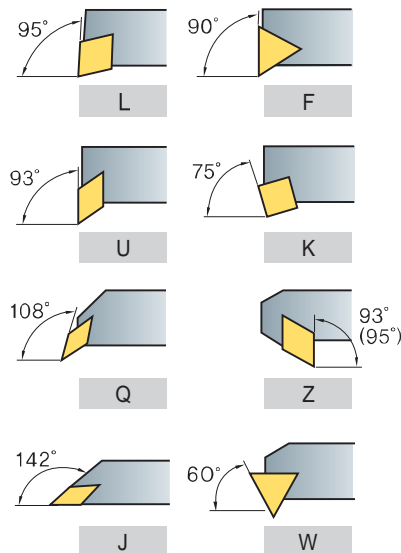
S 12 M-S T F P R-11



6

Тип державки по углу в плане

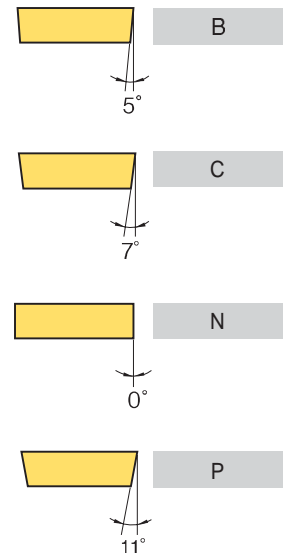
S 12 M-S T F P R-11



7

Задний угол СМП

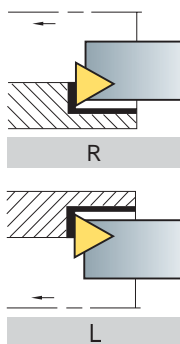
S 12 M-S T F P R-11



8

Исполнение

S 12 M-S T F P R-11



9

Длина режущей кромки

S 12 M-S T F P R-11

