

P S K N R 25 25 - M 12

1

Система крепления

2

Форма СМП

3

Тип державки по углу в плане

4

Задний угол СМП

5

Исполнение

6

Высота державки

7

Ширина державки

8

Длина державки

9

Длина режущей кромки

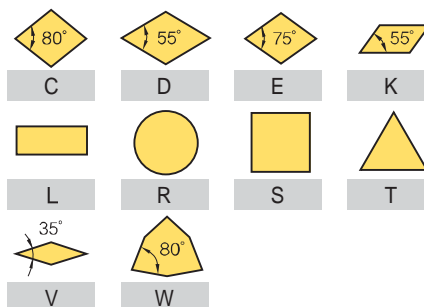
1 Система крепления

P S K N R 25 25 - M 12



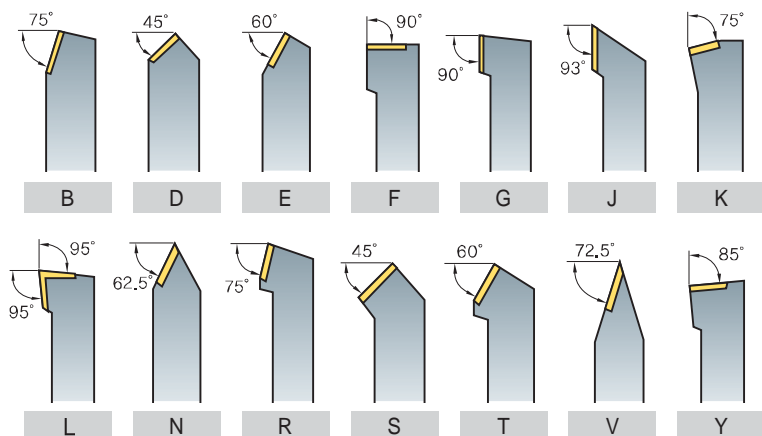
2 Форма СМП

P S K N R 25 25 - M 12



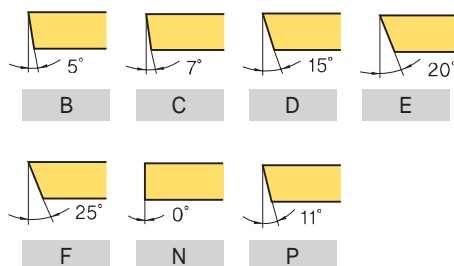
3 Тип державки по углу в плане

P S K N R 25 25 - M 12



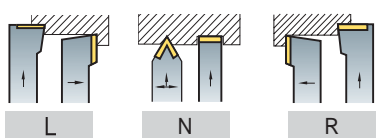
4 Задний угол СМП

P S K N R 25 25 - M 12



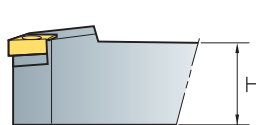
5 Исполнение

P S K N R 25 25 - M 12



6 Высота державки

P S K N R 25 25 - M 12



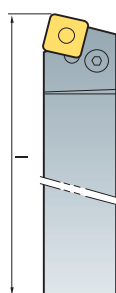
7 Ширина державки

P S K N R 25 25 - M 12



8 Длина державки

P S K N R 25 25 - M 12



A - 32	H - 100	Q - 180	Специальная геометрия
B - 40	J - 110	R - 200	
C - 50	K - 125	S - 250	
D - 60	L - 140	T - 300	
E - 70	M - 150	U - 350	
F - 80	N - 160	V - 400	
G - 90	P - 170	W - 450	

9 Длина режущей кромки

P S K N R 25 25 - M 12

